

**Отчет**  
**о результатах размещения заказов на поставки товаров, выполнение работ,**  
**оказание услуг для муниципальных нужд муниципального образования город**  
**Владимир за 2010 год**

Эффективное использование бюджетных средств невозможно без исполнения муниципального заказа. Размещение муниципального заказа осуществляется в соответствии с Федеральным законом от 21.07.2005 № 94-ФЗ «О размещении заказов на поставки товаров, выполнение работ, оказание услуг для государственных и муниципальных нужд» (далее Закон), приказом Министерства экономического развития России от 02.12.2008 № 427 и нормативными актами, принятыми на уровне субъекта РФ и муниципального образования.

Постановлением главы города Владимира от 29.12.2010 № 4957 «О внесении изменений в постановление главы города Владимира от 26.02.2010 № 560 «О сводном заказе на поставки товаров, выполнение работ, оказание услуг для муниципальных нужд муниципального образования город Владимир на 2010 год» утвержден уточненный **объем сводного муниципального заказа города Владимира** по распорядителям бюджетных средств и номенклатуре товаров, работ, услуг в сумме **3524,70 млн. рублей**. Из них средства бюджета города составляют 2 158,37 млн. руб.(61,23%), областного бюджета — 181 млн. руб. (5,14%), федерального бюджета — 466,4 млн. руб. (13,23%), внебюджетные источники — 718,90 млн. руб. (20,40%). Рост объема муниципального заказа к 2009 году составляет 128,6% и занимает более 45% всех расходов бюджета города.

В соответствии со ст.4 главы 1 Закона в отчетном периоде для осуществления функций по размещению заказов на поставки товаров, выполнение работ, оказание услуг для муниципальных нужд зарегистрировано 229 муниципальных заказчиков с правом публикации заказов на сайте города Владимира. Уполномоченным органом и муниципальными заказчиками подготовлено и размещено на официальном сайте города Владимира: 44 извещения (с конкурсной документацией) о проведении открытых конкурсов; 271 извещение (с аукционной документацией) о проведении открытых аукционов; 467 извещений (с аукционной документацией) о проведении открытых аукционов в электронной форме; 1344 извещения о проведении запроса котировок.

При проведении торгов от участников размещения заказов принято и зарегистрировано 3585 заявок на участие в торгах, из них: на конкурс — 188 заявок, на открытый аукцион-1614 заявок, на электронный аукцион — 1783 заявок. Средняя конкурентность по торгам составляет — 4 участника на 1 лот.

За 2010 год проведено 568 заседаний постоянно действующей конкурсной и аукционной комиссии по процедуре размещения муниципального заказа.

Проведено 65 открытых конкурсов, 351 открытый аукцион, 484 открытых аукционов в электронной форме и 1261 запрос котировок. Не состоялись торги по 89

лотам. Основными причинами являются: отсутствие заявок на участие в торгах; подана единственная заявка; отказ в допуске к участию в торгах всем участникам размещения.

Сравнительная характеристика структур муниципального заказа по способу размещения за 2008-2010 гг. представлена в диаграмме 1.

Диаграмма 1



Как видно из диаграммы 1, в 2010г., по сравнению с 2008г. и с 2009г., произошли количественные изменения в структуре выбора способа размещения заказа муниципальными заказчиками.

Уменьшение объема закупок путем электронных торгов связано с изменением законодательства о размещении заказов и закрытием с 1 июля 2010 г. региональных электронных торговых площадок, в связи с чем, увеличилось количество закупок, проведенных путем открытого аукциона.

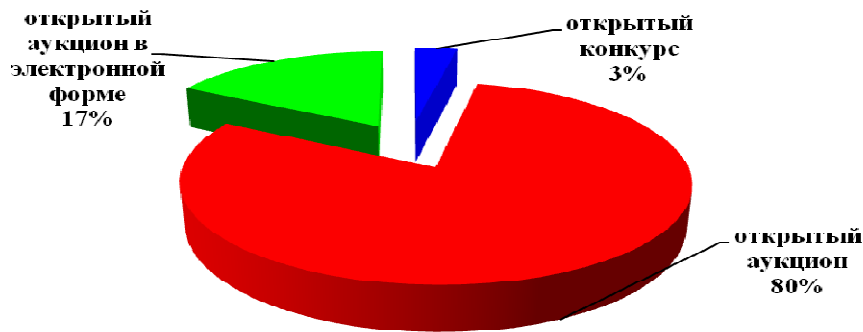
**В 2010 году размещено бюджетных средств путем проведения торгов и запроса котировок на сумму 2861,7 млн руб. Закупки у единственного поставщика составили 658 млн руб.**

**Расчётная (условная) экономия бюджетных средств и внебюджетных источников финансирования составила 138,17 млн рублей или 5,3% к заявленной сумме.** Сэкономленные денежные средства были направлены на приобретение товаров, выполнение работ, оказание услуг.

Анализ количественных и стоимостных характеристик размещения заказов на поставки товаров, выполнение работ, оказание услуг для муниципальных нужд показал, что наиболее эффективным способом размещения заказа является открытый аукцион (80% от общей суммы экономии).

Эффективность способов размещения муниципального заказа представлена в диаграмме 2.

Диаграмма 2



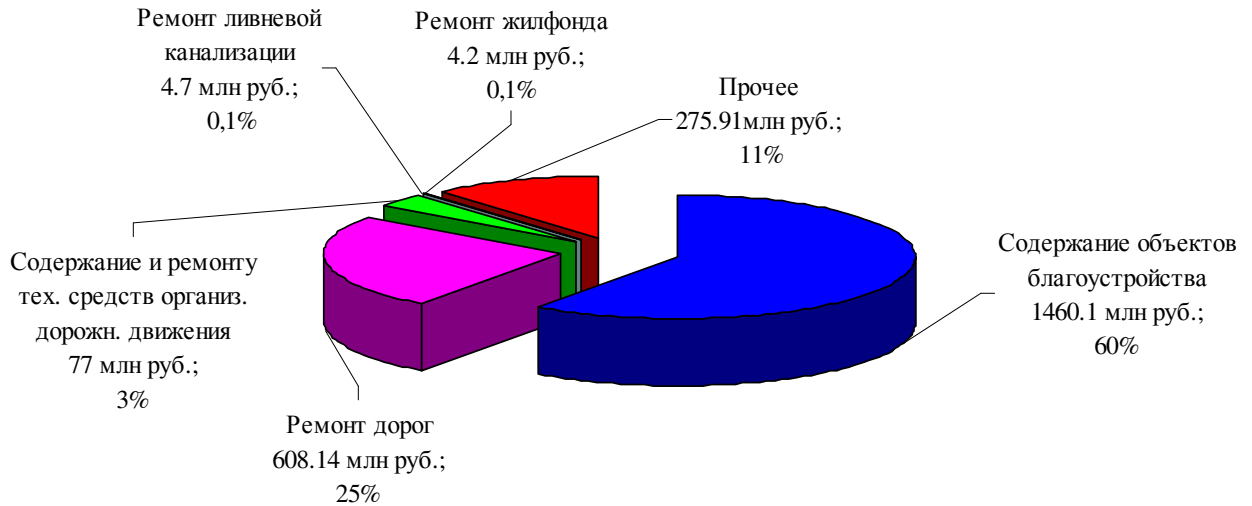
Самыми крупными муниципальными заказчиками, по распорядителям бюджетных средств, являются:

- Управление ЖКХ с объемом закупок на сумму 2 430,05 млн руб. (экономия 30,04 млн руб.) (содержание объектов благоустройства в период 2010-2012гг., устройство цветников, содержание и ремонт технических средств организации дорожного движения, капитальный и текущий ремонт дорог). В процентном соотношении к общему размещению заказов, объем размещенной суммы по УЖКХ составляет 74,52%.
- Управление здравоохранения с объемом закупок на сумму 276,35 млн руб. (экономия 39,88 млн руб.) (поставка медицинского оборудования, лекарственных средств, изделий медицинского назначения, поставка продуктов питания). В процентном соотношении к общему размещению заказов, объем размещенной суммы по управлению здравоохранения составляет 8,47%.
- Управление архитектуры и строительства с объемом закупок на сумму 233,42 млн руб. (экономия 29,53 млн руб.) (реконструкция средней общеобразовательной школы №41, капитальный ремонт средней общеобразовательной школы №6, выполнение строительно-монтажных работ). В процентном соотношении к общему размещению заказов, объем размещенной суммы по управлению архитектуры и строительства составляет 7,16%.
- Управление образования с объемом закупок на сумму 121,55 млн руб. (экономия 0,21 млн руб.) (поставка продуктов питания, приобретение благоустроенных квартир для детей-сирот, ремонт учреждений образования). В процентном соотношении к общему размещению заказов, объем размещенной суммы по управлению образования составляет 3,73%.

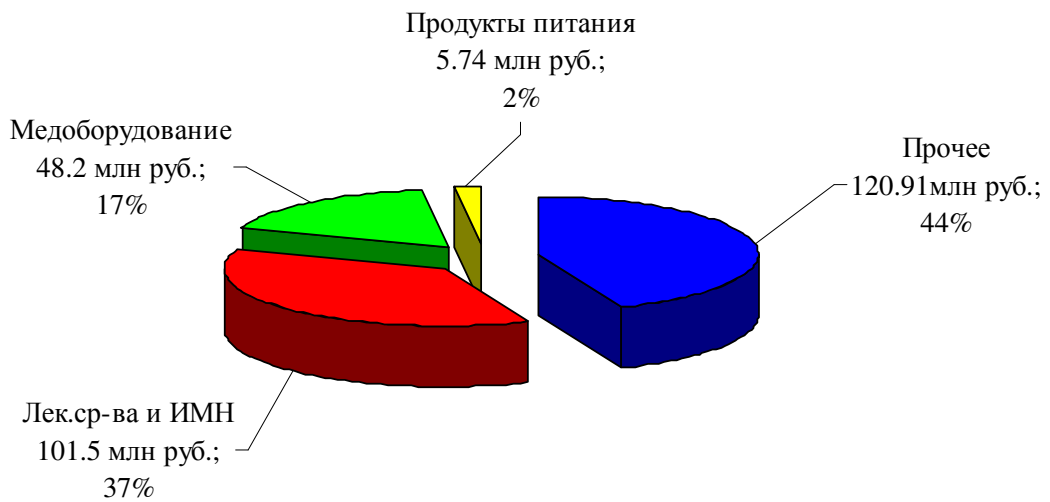
Структура закупок товаров, работ, услуг по каждому крупному муниципальному заказчику представлена в диаграмме 3.

Диаграмма 3


**Управление жилищно-коммунального хозяйства:**



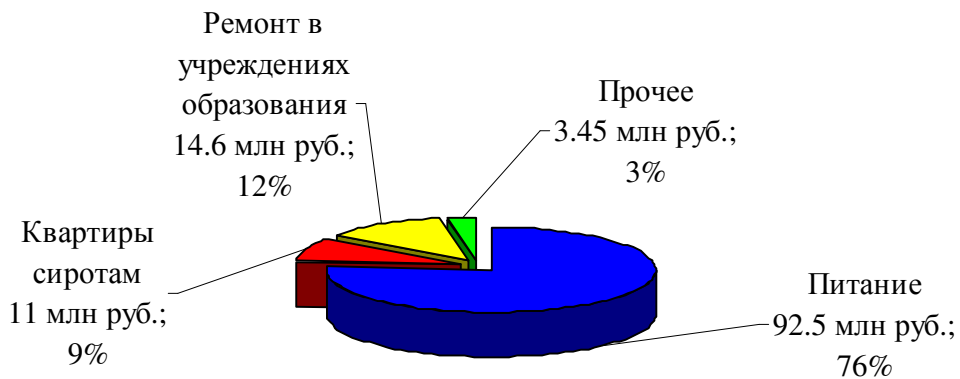
**Управление здравоохранения**



### Управление архитектуры и строительства



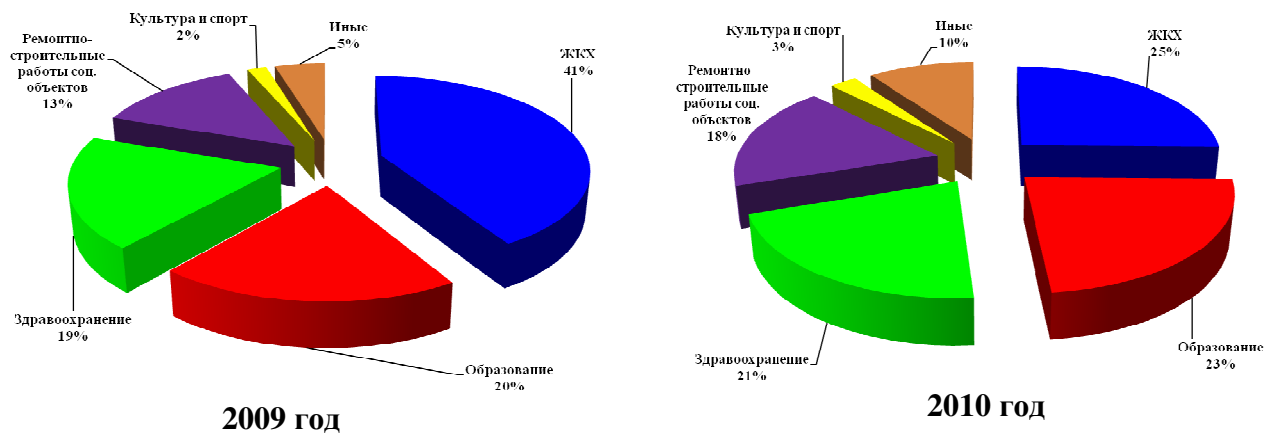
### Управление образования



Анализ объемов муниципального заказа в разрезе отраслей экономики показал, что в 2010г. по сравнению с 2009г. на реализацию программ жилищно-коммунального хозяйства было направлено бюджетных средств на 16% меньше. При этом увеличились расходы на здравоохранение на 3%, образование на 3%, ремонтно-строительные работы социальных объектов на 5%, а также на 5% увеличились расходы на решение социальных задач города. Структура объема муниципального заказа по отраслям экономики представлена в диаграмме 4.

Диаграмма 4

## Структура объема муниципального заказа по отраслям экономики



За 2010 год в Реестре муниципальных контрактов, который ведется на официальном сайте города Владимира в сети Интернет в соответствии с постановлением Правительства РФ от 27.12.2006 № 807 «Об утверждении положения о ведении реестров государственных или муниципальных контрактов...» (с изменениями от 15.07.2008 № 533), размещены сведения о **3162 заключенных контрактах** на поставку товаров, выполнение работ, оказание услуг для муниципальных нужд, из них 2380 контрактов на поставку товаров отечественного производства, в том числе с предприятиями и физическими лицами, зарегистрированными на территории города Владимира и Владимирской области на сумму более 460 млн. руб.

В соответствии со ст. 15 Федерального Закона № 94-ФЗ от 21.07.2005 и Планом мероприятий по смягчению последствий финансового кризиса в социальной сфере и отдельных секторах экономики муниципального образования город Владимир на 2010 год, утвержденным постановлением главы города от 19.03.2010 № 850 за отчетный период заявлено к размещению заказов у субъектов малого предпринимательства на сумму 142,7 млн. руб., что составляет 6,8% планируемого годового объема закупок, выполнения работ, оказания услуг для муниципальных нужд в соответствии с Перечнем товаров, работ, услуг, установленным Правительством РФ. Неисполнение вышеуказанного требования допущено только Управлением жилищно-коммунального хозяйства, при плане 97,9 млн.руб. размещено у СМП 14,2 млн.руб., что составляет 1,4%.

В целях защиты интересов муниципальных заказчиков от рисков, связанных с действиями недобросовестных поставщиков (подрядчиков, исполнителей) при заключении контрактов, в соответствии с ч.4 ст.20 и ч.5 ст.32 Закона введен в практику механизм обеспечения заявки на участие в аукционе (конкурсе) в виде перечисления денежных средств в размере не более 5% начальной (максимальной) цены контракта. С обеспечением подано 90% заявок на участие в открытых аукционах и конкурсах. На счет уполномоченного органа во временное распоряжение от участников размещения заказов

поступило 1567 платежных поручений на сумму 427 млн руб. Возврат средств осуществляется в соответствии с требованиями Закона в течение 5 рабочих дней со дня подписания соответствующего протокола, заключения муниципального контракта. Издано 531 приказ о возврате обеспечения на общую сумму 413,8 млн руб. (количество платежных поручений 1438 шт.).

В 2010 году в три раза сократилось по сравнению с 2009 годом количество жалоб, поданных участниками размещения заказов на действия уполномоченного органа и решения комиссии. Из 21 жалоба поступивших в Управление Федеральной антимонопольной службы по Владимирской области, 18 признаны необоснованными, одна жалоба отозвана заявителем еще до рассмотрения, и только две жалобы признаны обоснованными частично.

В отношении профессиональной подготовки сотрудников управления муниципального заказа следует отметить, что из 8 членов постоянно действующей конкурсной (аукционной) комиссии в 2010 году 2 человека прошли обучение на курсах повышения квалификации в ГОУВПО «Орловская региональная академия государственной службы» в г. Смоленске по программе «Управление государственными и муниципальными заказами» (дистанционное обучение) с объемом 120 часов, 5 человек приняли участие во Всероссийском практическом семинаре повышения квалификации по теме: «Электронный аукцион- актуальный способ размещения заказа», проведенном Межрегиональным специализированным центром повышения квалификации специалистов в сфере размещения заказов для государственных и муниципальных нужд г. Пенза. Один человек учится во Владимирском филиале РАГС.

В рамках мероприятий по переходу на новый порядок организации электронных торгов и с целью повышения профессионализма муниципальных служащих, работающих в сфере размещения муниципального заказа, сотрудники управления муниципального заказа в течение года принимали участие в семинарах-совещаниях, организованных Центром развития конкурентной политики и государственного заказа Академии народного хозяйства при Правительстве РФ и Федеральным Казначейством. Кроме того, представители управления муниципального заказа приняли участие в Парламентских слушаниях в Государственной Думе (г. Москва) на тему «Размещение заказов для муниципальных нужд: проблемы и пути их решения».

В рамках мероприятий по подготовке к проведению электронных торгов в соответствии с главой 3.1 Федерального закона от 21.07.2005 № 94-ФЗ «О размещении заказов на поставки товаров, выполнение работ, оказание услуг для государственных и муниципальных нужд», специалистами управления муниципального заказа проведена учеба сотрудников администрации города по вопросам взаимодействия муниципальных заказчиков с уполномоченным органом и семинар-совещание с участием директора ГАУ ВО «Фонд имущества Владимирской области» на тему «Размещение муниципального

заказа путем проведения аукционов в электронной форме», где приняли участие 76 представителей муниципальных заказчиков и участников размещения заказов.

Следует отметить, что специалисты управления муниципального заказа всесторонне изучили применение нового порядка размещения муниципальных заказов в соответствии с главой 3.1. Федерального закона от 21.07.2005 № 94-ФЗ «О размещении заказов на поставки товаров, выполнение работ, оказание услуг для государственных и муниципальных нужд» и внесли свои предложения по совершенствованию законодательства в ЦИК Всероссийского совета местного самоуправления и Исполнительную дирекцию Союза городов Центра и Северо-Запада России по целому ряду проблемных вопросов.

Кроме того, была проделана вся необходимая работа, направленная на получение сертификатов ключей электронно-цифровой подписи нового образца и регистрации на электронной торговой площадке муниципальных заказчиков.

По состоянию на 31.12.2010 из 229 муниципальных заказчиков г. Владимира 228 получили новые сертификаты ключей электронно-цифровой подписи. Зарегистрировались на электронной торговой площадке 200 муниципальных заказчиков.

С декабря 2010 года Уполномоченный орган (управление муниципального заказа) приступил к размещению заказов путем проведения аукционов в электронной форме по гл.3.1 94 Федерального закона.

Приложение: Сведения о ходе реализации муниципального заказа за 2010 год – 1 л.

Начальник управления  
муниципального заказа

О.В. Зяблов



### Сведения о ходе реализации муниципального заказа за 2010 год

Наименование муниципального образования	Сведения о ходе реализации заказов на поставки товаров, выполнение работ, оказание услуг для муниципальных нужд путем проведения торгов, запроса котировок																		
	Полная стоимость заказов на поставки товаров, выполнение работ, оказание услуг (тыс.руб.)				Количество поданных заявок	Количество размещенных заявок				Заявленная сумма по заказам на поставки товаров, выполнение работ, оказание услуг (тыс.руб.)	Сумма, сложившаяся по результатам размещения заказов на поставки товаров, выполнение работ, оказание услуг (тыс.руб.)		Экономия бюджетных средств и внебюджетных источников финансирования (тыс.руб.) гр.11 - гр.12	Сумма по заключенным муниципальным контрактам (тыс.руб.)	Сумма по закл.мун. контр., договорам у ед. пост. (исп-ля, подрячка) в соотв. со ст.55 гл.6, кроме подп. 8,9,10 п.2 Федер. Закона от 21.07.2005 №94-ФЗ (тыс.руб.)		Получено продукции, выполнено работ и оказано услуг (тыс.руб.)		
	Всего	в том числе закупки у единственного поставщика (исполнителя, подрячка)*	в том числе закупки у субъектов малого предпринимательства	Всего, гр.7+гр.8+ гр.9+гр.10		в том числе:					Всего	в том числе у субъектов малого предпринимательства			Всего	в т.ч. в соотв. с подп. 11,13 п. 2 ст. 55 гл. 6 №94-ФЗ	Всего	в т.ч. в соотв. с подп. 8,9,10 п. 2 ст. 55 главы 6 №94-ФЗ	в т.ч. по закупкам у ед. пост. (исп-ля, подрячка), кроме подп. 8,9,10 п. 2 ст. 55 гл. 6 №94-ФЗ
						путем проведения открытого конкурса**	путем проведения открытого аукциона	путем проведения открытого аукциона в электронной форме	без проведения торгов - запросом котировок										
1	2	3	4	5	6	7	8	9	10	11	12	13	14	15	16	17	18	19	20
«Муниципальное образование город Владимир»	3524799,59	439582,90	363765,63	2124	2101	50	277	513	1261	2999867,88	2861701,04	147205,30	138166,84	2435773,12	658298,96	5578,60	2680475,40	753150,04	1019965,46
в том числе:																			
Администрация	23055,75	11528,00	2151,00	17	17	9		3	5	17750,00	17345,00	2889,60	405,00	12845,00	11550,00		24395,00		11550,00
Администрация Ленинского района	3396,30	2518,30	260,80	4	4				4	2225,10	2201,50	320,40	23,60	1301,50	3536,80		3536,80		2518,30
Администрация Октябрьского района	3908,75	2186,65	130,00	11	11				11	3292,34	3055,26	195,90	237,08	1555,26	0,00		1555,26		0,00
Администрация Фрунзенск. района	3097,30	1728,50	260,70	6	6				6	1219,00	1172,90	456,00	46,10	1172,90	1728,50		2869,30		1728,50
Финансовое управление	1030,00	964,90	72,20		1				1	75,00	65,10	75,00	9,90		885,50		885,50		885,50
Управление внутренних дел	25723,50	5604,20	151,10	17	17	2	6		9	29280,00	28167,10	200,00	1112,90	18167,10	5578,60	5578,60	18167,10		5578,20
Управление земельными ресурсами	11090,70	3792,50	1412,30	25	23	15	2	6		10073,30	8265,80	2000,00	1807,50	5765,80	3325,10		4732,60	1407,50	3325,10
Управление по охране окр. среды	3069,90	41,00	33,10	7	7				7	2401,00	2342,00	47,00	59,00	1842,00	438,00		3069,90		3069,90
Управление промышл-ти, транспорта, предприним-ва и труд. отношений	315,94	415,00	26,00	7	2				2	26,54	26,54	30,00			363,14		363,14		363,14

## Продолжение таблицы

Наименование муниципального образования	Сведения о ходе реализации заказов на поставки товаров, выполнение работ, оказание услуг для муниципальных нужд путем проведения торгов, запроса котировок																		
	Полная стоимость заказов на поставки товаров, выполнение работ, оказание услуг (тыс.руб.)			Количество поданных заявок	Количество размещенных заявок					Заявленная сумма по заказам на поставки товаров, выполнение работ, оказание услуг (тыс.руб.)	Сумма, сложившаяся по результатам размещения заказов на поставки товаров, выполнение работ, оказание услуг (тыс.руб.)		Экономия бюджетных средств и внебюджетных источников финансирования (тыс.руб.) гр.11 - гр.12	Сумма по заключенным муниципальным контрактам (тыс.руб.)	Сумма по закл.мун. контр., договорам у ед. пост. (исп-ля, подрядчика) в соотв. со ст.55 гл.6, кроме подп. 8,9,10 п.2 Федер. Закона от 21.07.2005 №94-ФЗ (тыс.руб.)		Получено продукции, выполнено работ и оказано услуг (тыс.руб.)		
	Всего	в том числе закупки у единственного поставщика (исполнителя, подрядчика)*	в том числе закупки у субъектов малого предпринимательства		Всего, гр.7+гр.8+ гр.9+гр.10	в том числе:					Всего	в том числе у субъектов малого предпринимательства			Всего	в т.ч. в соотв. с подп. 11,13 п. 2 ст. 55 гл. 6 №94-ФЗ	Всего	в т.ч. в соотв. с подп. 8,9,10 п. 2 ст. 55 главы 6 №94-ФЗ	в т.ч. по закупкам у ед. пост. (исп-ля, подрядчика), кроме подп. 8,9,10 п. 2 ст. 55 гл. 6 №94-ФЗ
						путем проведения открытого конкурса**	путем проведения открытого аукциона	путем проведения открытого аукциона в электронной форме	без проведения торгов - запросом котировок										
1	2	3	4	5	6	7	8	9	10	11	12	13	14	15	16	17	18	19	20
УЖКХ	1460031,19	33921,31	97900	99	98	79	3	16	1640226,66	1619841,37	14208,10	20385,29	1509232,37	37569,12		1219153,30	629143,66	409846,64	
МУ Управление административным и зданиями	42126,20	13226,80	588,50	57	53	9	25	19	43209,06	39988,82	822,90	3220,24	29988,82	12906,88		42895,70	4314,10	12906,88	
МУ Управление гражд. защиты	3216,39	832,30	334,00	4	4	1		3	382,40	339,40	357,00	43,00	339,40	3155,80		3495,20		3155,20	
Управление образования	696170,90	212693,40	24818,10	367	367	2	32	1	308562,80	295223,80	30490,90	13339,00	220223,80	212693,40		671170,90	28733,50	208583,80	
Управление по делам молодежи	18743,45	8433,05	1693,23	60	17		1	16	10415,70	9029,80	1698,00	1385,90	6529,80	6450,25		12980,05	0,00	8358,25	
Управление культуры	49269,91	36933,49	2864,30	21	21		2	1	21928,61	20029,46	3042,00	1899,15	7572,96	34079,73		34079,73		34079,73	
Управление здравоохранения	677993,00	93749,00	64549,00	1396	1396	2	110	498	539101,97	476572,75	64772,00	62529,22	464101,97	271971,84		603173,91	53034,18	271971,84	
Управление по физической культуре и спорту	12663,37	4013,53	379,10	5	5	1	2	2	5710,70	5561,16	451,00	149,54	4661,16	11937,68		11937,68		7275,88	
Отдел жилищных субсидий	961,00	378,90	60,00	7	4			4	421,80	400,50	63,00	21,30	400,50	1248,26		1248,26		1248,26	
Управление архитектуры и строительства	468050,47	470,80	18874,60	43	37	9	15	13	340064,70	310112,95	22933,00	29951,75	135112,95	33106,42		467676,23*	36517,10	27408,27	
Управление муниципальным имуществом	7216,27	2226,27	110,00		4	1		3	9125,70	8828,13	199,00	297,57	5328,13	1888,14		7216,27		2226,27	
Управление наружной рекламы и информации	13271,70	3602,00	1060,00	29	29		5	24	14301,00	13062,00	1920,00	1239,00	9562,00	3594,00		13258,00		3594,00	
Управление муниципального заказа	397,60	323,00	34,50	6	3		2	1	74,50	69,70	34,50	4,80	69,70	291,80		291,80		291,80	



